

GARANTNI LIST

PROIZVOD: Električna emisiona peć
TIP: Quartz 1500
MODEL: -
KODA: 3831015454048
SER. BR.: _____

PODACI O PRODAJI

Poduzeće koje je prodalo proizvod:	Pečat i potpis prodavača:	Datum prodaje:

GARANCIJSKO RAZDOBLJE : 1 godina
PERIOD GARANTIRANOG SERVISIRANJA: 7 godina

GARANTNI UVJETI

U garantnom roku preuzima proizvođač za proizvod obaveze, koje su date u garantnom listu. Garantni rok počinje važiti sa danom maloprodaje proizvoda. Proizvod ima propisane tehničke osobine i radi će po propisima, ako se budete držali priloženih uputa za upotrebu. U primjeru da proizvod ne radi po propisima, ovlaštenu će servis u garantnom roku na zahtjev vlasnika garantnog lista, na troškove proizvođača pobrinuti za uklanjanje kvara i nedostataka na proizvodu. Proizvod će vam servisna radionica popraviti najkasnije u roku 45 dana. Za vrijeme trajanja popravka produžava vam se garantni rok. U koliko popravak nije izvršen u navedenom roku, prodavač odnosno proizvođač će vam proizvod zamijeniti za novi. Kvarovi zbog nepravilne upotrebe, nemarnog odnosa sa proizvodom i mehaničke štete nastale krivicom kupaca odnosno treće osobe, su pri tome izuzete.

Garancija važi, ako je datum prodaje na garantnom listu potvrđen sa pečatom i potpisom prodavača. U primjeru, da garancija nije pravilno ispunjena, pokažite račun. Garancija prestaje, ako je utvrđeno da je proizvod dirala neovlaštena osoba ili da je sa strane neovlaštene osobe ugrađen neoriginalni dio.

SERVIS IN REZERVNI DIJELOVI

Obavezujemo se za vrijeme, koje je navedeno kao rok garantiranog servisiranja, da će kupac uz normalnu upotrebu proizvoda prema uputstvu imati obezbeđene servisne usluge i snabdjevanje sa rezervnim dijelovima.

Servisira Skab – Gorenje servis, Bulevar Cara Dušana 15, 78000 Banja luka, BiH, tel: 051 213-473, e-mail: dmitrovic_skab@blic.net

Pridržavamo si pravo do promjena, a da se pri tome upotrebna vrijednost ne promijeni.

UPUTI ZA KORIŠTENJE

PROIZVOD: Električna emisiona peć
TIP: Quartz 1500
IZRAĐUJE: KONTAKT P d.o.o.
Poduzeće za projektiranje, proizvodnju i prodaju
Lom pod Storžičem 53, SI-4290 TRŽIČ
tel.: + 386 4 5925-280, fax: + 386 4 5945-161
e-mail: kontakt.p@siol.net
http://www.kontakt-p.si
SERVISIRA: Skab – Gorenje servis
Bulevar Cara Dušana 15,
BiH - 78000 BANJA LUKA
tel: + 387 51 213-473
fax: + 387 51 213-472
e-mail: dmitrovic_skab@blic.net

TEHNIČKI PODACI:

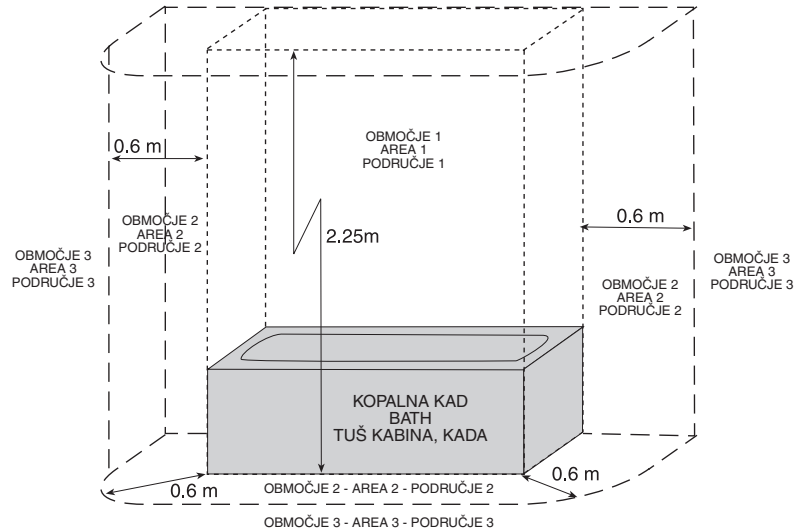
- Nazivni napon: 230 v a.c.
- Nazivna snaga: 1500 W
- Dimenzije (d x š x v): 470x90x135 mm
- Težina: 0.995 kg
- Podešavanje ugla zračenja:
gore-dole od 0° do 35° iz vertikalnog položaja nadole



VAŽNA UPOZORENJA I UPUTE ZA SIGURNO KORIŠTENJE

- **Prije montaže i korištenja proizvoda pažljivo i u cijelosti pročitajte upute za korištenje!**
- **Kod priključenja provjerite da li je kontakt sa zaštitnim ozemljenjem pravilno priključena**
- **Priključenje neka izvede stručnjak**
- **Prekidač za razdvajanje oba pola od mreže napajanja mora biti ugrađen u električnoj instalaciji u skladu sa nacionalnim instalacijskim propisima**
- **Aparat nije namjenjen korištenju osobama (ubrajajući djecu) sa smanjenim fizičnim, čulnim ili mentalnim sposobnostima ili sa nedostatkom iskustva odnosno znanja osim ako su pod nadzorom i poučeni oko korištenja sa strane osobe koje su odgovorne za njihovu sigurnost.**
- **Djeca moraju biti pod nadzorom, da bi spriječili igranje sa napravom**
- **Mjesto, gdje će biti peć montirana na zid, mora biti dovoljno udaljena od plafona, zida, poda i zapaljivih materijala. Najmanja udaljenost od plafona je 30 cm, od stranskog zida 20 cm i od poda 180 cm (gledaj sliku 4)**
- **Peć je zaštićena od kapajuće vode, u kupatilu mora biti montirana izvan područja 1, područja 2, to je područja koje je udaljeno barem 60 cm od kade (gledaj sliku 3)**
- **Peć mora biti namiještena na zid horizontalno. Namiještena mora biti tako, da nije moguće, da osoba u kadi ili tuš kabini dodirne prekidač ili bilo kojeg instrumenta za reguliranje peći**
- **Pazite, da se u smjeru sevanja peći ne nalaze lako zapaljivi i gorljivi materijali ili stvari (npr. lakovi, razređivači...)**
- **Montaža u blizini zavijesa i ostalih gorljivih materijala može biti rizična**
- **Peć se ne smije montirati direktno pod utičnicu**
- **Ne prekrivaj peći**
- **U slučaju oštećene staklene cijevi quartz grijalnog elementa se peć ne smije koristiti**

SIGURNOSNI PROPISI ZA INSTALACIJU



- Područje 1: zabranjena površina – površina vertikalno od kupaće kade do visine 2.25 m – Zabranjeni su svi električni aparati.
- Područje 2: zaštitna površina – 60 centimetarski pas oko kupaće kade do visine 2.25 m – Svi električni aparati koji se nalaze u tom području moraju biti iz razreda II (dupla električna izolacija) i zaštićeni od prskanja vode (IPX3).
- Područje 3: druga područja – ostali dijelovi kupatila – Svi električni aparati koji su u tom području moraju biti bar iz razreda I (sa zaštitnim uzemljenjem) te zaštićeni od vertikalnog kapanja vode (IPX1).

Peć Quartz 1500 se smije instalirati samo u području 3. Peći ne instalirajte u vertikalnom položaju ili na plafonu. Instalirajte ju u horizontalnom položaju uz pomoć libele. U slučaju velikog odstupanja od vodoravnog položaja postoji velika mogućnost greške na grijaču.

ODRŽAVANJE IN SERVIS

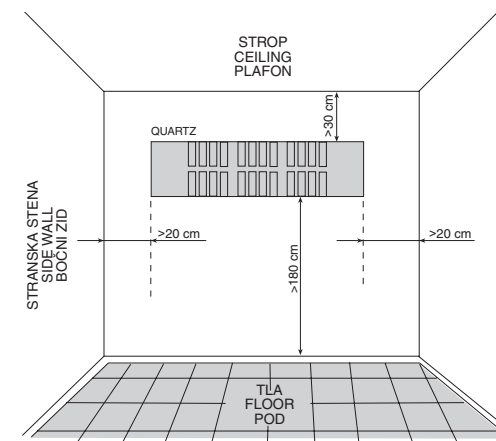
Za čišćenje peći koristite suhu krpu. Možete upotrijebiti kompresioni vazduh. Nemojte koristiti jake deterdžente, vode i sličnih materija. Prije početka čišćenja se ubijedite da je peć isključena i ohlađena. U primjeru oštećenja, greške ili nedjelovanja peći obratite se proizvođaču ili serviseru.

SVRHA UPOTREBE

Električna emisiona peć ispunjava najviše uvjete koji se tiču sigurnosti, kvalitete, funkcionalnosti i dizajna. Peć većinu toplote prenosi sa zračenjem. Prvenstveno je namijenjena grijanju kupatila, ili uzimanje u obzir uputa za montažu, može se koristiti i za grijanje drugih prostorija.

Metalni dijelovi su zaštićeni protiv korozije. Montažu i priključenje neka izvrši stručnjak uz dodane upute i skice.

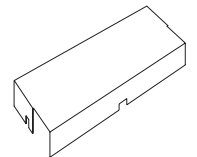
UPUTE ZA MONTAŽU I PRIKLJUČENJE



slika 4: Minimalne udaljenosti od plafona, zida, poda

Prije priključivanja i prije svakog rukovanja sa električnom emisionom peći potrebno je isključiti električni protok.

U zidu izbušite odgovarajuće rupe razmera 8 mm u razdaljini 120 mm i u njih umetnite priložene plastične uloške. Pri tom pazite da ne oštetite instalacije ispod maltera. Uklonite zaštitni poklopac, koji prekriva priključne kontakte. Odvrtite vijke rasterećivača tako da možete priključni vod provesti kroz rasterećivač. Provodnike priključite na priključnu spojku prateći oznake: L – fazni provodnik, N – nultni provodnik, \oplus – uzemljiteljni provodnik. Pazite da je uzemljiteljni provodnik dobro i pravilno priključen te pričvrstite dovodne provodnike s rasterećivačem. Nosač peći je prilikom transporta pritisnjen uz peć, sva četiri vijka nosača su blago zavrnuti, tako da se nosač nemože sam pomjerati tokom transporta. Pričvrstite nosač na zid gdje ste izbušili rupe, grijači elementa peći moraju u tom primjeru gledati dole. Kroz rupe u nosaču pričvrstite priložene vijke tako da pričvrstite nosač na zidu. Provjerite da li je peć namještena vodoravno, te namjestite zaštitni poklopac. Nosač peći ima dvije izpupčine, koje služe za ograničavanje ugla zračenja na područje od 0° do 35° nadole od vertikalnog položaja. Peć pomjerite - zarotirajte do kraja nagore prema uspravnom položaju. Do, od prilike, pola puta se peć teže kreće, zatim se začuje klik i peć se od tu naprijed pomiče lakše, a nemože se više premaknuti prema dole za više od 35°. Podesite ugao zračenja peći tako da peć emitira toplotu u željenom smjeru, a zatim pričvrstite sva četiri vijke nosača peći. Prilikom prvog uključjenja provjerite da li peć radi i da li rade svi grijači (grijači zažare u nekoliko sekundi poslje uključjenja prekidača). Prilikom montaže upotrebljavajte odgovarajući alat. Za demontažu peći uskoro potpuno odvijte vijke na nosaču peći s kojima je fiksiran ugao zračenja peći. Tako će peć opet biti moguće pomaknuti za 90° na dole iz uspravnog položaja, kao što je bila pozicija prilikom montaže, privijanju nosača na zid. Tako će vijki, koji drže nosač na zidu, opet biti dostupni. Po isteku životnog doba peć treba odstraniti u skladu s propisima o zaštiti okoline.



ZAŠTITNI POKROV
ZAŠTITNI POKLOPAC

UPUTE ZA DJELOVANJE

Peć ima sopstven prekidač koji služi za uključivanje i za višestepensko podešavanje moći. U položaju 0 peć je isključena, u položaju 1 uključuje se srednja grijalica (moć 500 W), u položaju 2 uključuju se gornja i donja grijalica (moć 1000 W), u položaju 3 uključuju se sve tri grijalice (moć 1500 W). Položaj se odabere s potezanjem konopca prekidača. Trenutačni položaj prekidača može se vidjeti kroz otvor na prednjoj desnoj strani peći. Peć se može uključivati i isključivati i s vanjskim prekidačem, koji odvaja oba pola od mreže napajanja. Taj prekidač mora biti ugrađen u električnu instalaciju prema nacionalnim instalacijskim propisima. U tom slučaju prekidač u peći služi samo za podešavanje moći.

